

H350 CENNIK MODELU

Rok produkcji 2015, podwozie z kabiną



Cennik wersji podwozie z kabiną

POZIOM WYPOSAŻENIA		ECO		ACCESS		COMFORT	
WERSJA KRÓTKA (5,7 m)		Netto	Brutto	Netto	Brutto	Netto	Brutto
SILNIKI	2.5 TDCI (150 KM, 6MT)	95 041	116 900	103 984	127 900	112 927	138 900
	2.5 TDCI (170 KM, 6MT)	97 073	119 400	106 016	130 400	114 959	141 400
WERSJA DŁUGA (6,2 m)		Netto	Brutto	Netto	Brutto	Netto	Brutto
SILNIKI	2.5 TDCI (150 KM, 6MT)	96 667	118 900	105 610	129 900	114 553	140 900
	2.5 TDCI (170 KM, 6MT)	98 699	121 400	107 642	132 400	116 585	143 400

Bezpieczeństwo

	Eco	Access	Comfort
Poduszka bezpieczeństwa kierowcy + napinacze pasów bezpieczeństwa	●	●	●
System dynamicznej kontroli trakcji (VDC)	●	●	●
Hamulce tarczowe: przód i tył	●	●	●
Przednie światła przeciwmgielne		●	●
Wskaźnik zużycia klocków hamulcowych		●	●
Immobilizer		●	●
Sygnalizacja nagłego hamowania			●

Zasilanie

System ISG (Stop & Go)			●
Akumulator MF 12 V - 100 Ah	●	●	
Akumulator AGM 12 V - 105 Ah			●
Alternator 130 A	●	●	
Alternator 180 A			●
AMS (System Zarządzania Energią)			●

Komfort

Ogrzewanie sterowane ręcznie	●	●	●
Klimatyzacja (kabina) + chłodzony schowek + odmrażacz		●	●
Siedzenie kierowcy regulowane na wysokość / przesuwne / rozkładane	●	●	●
Pojedyncze siedzenie pasażera przesuwne / rozkładane	●		
Siedzenie dla dwóch pasażerów (układ siedzeń: 1+2)		●	●
Schowek pod siedzeniem pasażera		●	●
Centralne siedzenie składane do stolika		●	●
Tapicerka ze skóry syntetycznej	●		
Tapicerka materiałowa z elementami skóry syntetycznej		●	●
Przednie szyby elektryczne	●	●	●
Funkcja Auto Up szyb elektrycznych (po stronie kierowcy)			●
Centralny zamek sterowany pilotem (kabina)	●	●	●
Tempomat		●	●
Pakiet wyciszający DLX			●
Kolumna kierownicy regulowana w dwóch płaszczyznach		●	●

Zewnętrzne

Zintegrowane reflektory przednie + światła do jazdy dziennej	●	●	●
Mechanizm poziomowania reflektorów	●	●	●
Automatyczne włączenie świateł			●
Kierunkowskazy w obudowach lusterek	●	●	●
Odmrażanie wycieraczek		●	●
Czarne zderzaki przód i tył	●	●	●
Liść podzderzakowa			●
Czarny grill chłodnicy	●	●	
Grill chłodnicy w kolorze nadwozia			●
Nakładka progu drzwi			●
Boczne światła odblaskowe (dla wersji 6,2 m)	●	●	●
Podgrzewane lusterka zewnętrzne	●	●	●
Elektrycznie sterowane lusterka zewnętrzne			●
Chłapacze (przód)		●	●
Okablowanie do przyczepy	●	●	●

Wewnętrzne

Półki i przystosy przeciwstojące po stronie kierowcy i pasażera	●	●	●
Kieszenie w drzwiach kierowcy i pasażera	●	●	●
Uchwyt na kubek	●	●	●
Popielniczka i zapalniczka			●
Zamykany schowek po stronie pasażera			●
Centralny schowek w górnej części deski, zamykany	●	●	●
Funkcja przyciemniania lusterka wewnętrznego	●	●	●
Gniazdko 12 V	●	●	●

Audio i przyrządy

Wyświetlacz 2,6" (monochromatyczny)	●	●	
Wyświetlacz 4,2" (kolorowy)			●
Regulacja oświetlenia deski rozdzielczej			●
Wskaźnik zmiany biegów (do ekonomicznej jazdy)			●
Radioodtwarzacz M300 (USB / MP3)	●	●	
Radioodtwarzacz E800 (CD / MP3 / USB / iPod / Bluetooth) + głośnik wysokotonowy			●



3 lata gwarancji bez limitu kilometrów* wyrażają nasze zaangażowanie w oferowanie najwyższej jakości i świetnej obsługi. Dzięki temu będziesz cieszyć się jazdą przez długie lata.

Gwarancja obejmuje również:

3 lata Assistance I Trzyletnia usługa pomocy drogowej obejmuje próbę naprawienia pojazdu na miejscu. W zależności od sytuacji zapewniamy: holowanie do najbliższego dealera Hyundai, pojazd zastępczy, transport pasażerów lub zakwaterowanie. Szczegółowe warunki u dealerów.

Kolory nadwozia




CREAMY WHITE
(YAW)



SANDY BEIGE
(SNB)



CRIMSON RED
(MYR)




COBALT BLUE
(TDB)




SLEEK SILVER
(V5S - METALIK)



STEEL BLUE
(N6T - METALIK)



SHALE GREY
(S9G - METALIK)




PHANTOM BLACK
(R3B - PERŁOWY)


Wykończenie wnętrza



Skóra syntetyczna (UAH)

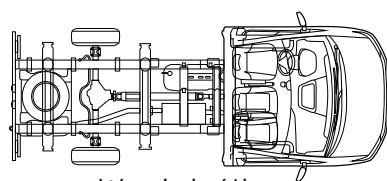
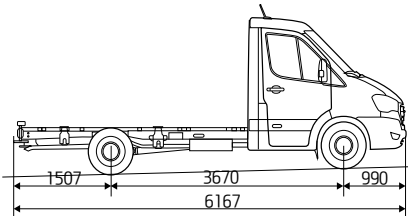
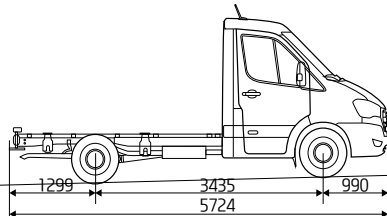
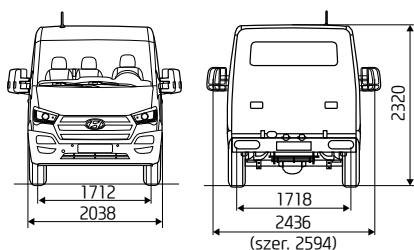


Skóra syntetyczna (UAJ)

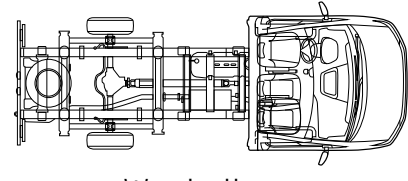


Skóra syntetyczna + tkanina
(UAG)

Wymiary



Wersja krótka



Wersja długa

* Podane dane mają charakter informacyjny. Szczegółowe warunki gwarancji znajdują się w Książce Gwarancyjnej.

Silnik

Oznaczenie silnika	2.5 TDCI 150 KM	2.5 TDCI 170 KM
Typ	Turbodoładowany z intercoolerem	
Ilość cylindrów / System zaworów	4 / Cztery zawory na cylinder (DOHC 16-zaworowy)	
Pojemność skokowa (cm ³)	2497	
Średnica x skok (mm)	∅ 91 x 96	
Stożek Sprężania	22,0:1	
System Chłodzenia	Typ chłodzenia wody z termostatem, obieg wymuszony przez pompę	
System Paliwowy	System wtryskowy Denso	
System wtrysku	Bezpośredni typu Common Rail	
Układ olejowy	Smarowanie wymuszone przez pompę zębatą	

Osiągi

Moc maksymalna (KM przy obr./min)	150 / 3600	170 / 3600
Max. moment obrotowy (Nm przy obr./min.)	373 / 1500-2500	422 / 1500-2500
Prędkość maksymalna (km/h)	153	153

Układ elektryczny

Akumulator	MF 12 V – 100 Ah (opcja: AGM 12 V – 105 Ah)
Alternator	12 V – 130 A (opcja: 12 V – 180 A)

Napęd

Rodzaj napędu	na tylne koła
Skrzynia biegów	6-biegowa, sterowana ręcznie
Przełożenia	1. – 5,080; 2. – 2,586; 3. – 1,486; 4. – 1,000; 5. – 0,784; 6. – 0,679; wsteczny – 4,095
Typ przekładni głównej	pojedyncza redukcja, przekładnia hipoidalna
Przełożenie przekładni głównej	3,538 / opcja: 3,917
Odbiór mocy z przystawki	ze skrzyni biegów

Emisja CO₂

Norma emisji CO ₂	LCV Euro 5
Emisja CO ₂ – wartość uśredniona (g/km)	235

Wymiary i masy

Wymiary zewnętrzne (mm)	Wersja krótka (5,7 m)	Wersja długa (6,2 m)
Długość całkowita	5724	6167
Szerokość całkowita z lusterkami	2436	
Szerokość całkowita z lusterkami na pałkach	2594	
Szerokość całkowita ze złożonymi lusterkami	2038	
Wysokość całkowita	2320	
Rozstaw osi	3435	3670
Zwis przedni	990	
Zwis tylny	1299	1507
Rozstaw kół (z przodu)	1712	
Rozstaw kół (z tyłu)	1718	
Wymiary ramy (mm)	Wersja krótka (5,7 m)	Wersja długa (6,2 m)
Długość ramy	3182	3625
Wysokość ramy	748	751
Masa własna (kg) *	Wersja krótka (5,7 m)	Wersja długa (6,2 m)
Masa całkowita	1790	1799
Przód	1296	1298
Tył	494	501
Całkowita masa pojazdu (DMC) (kg)	3500	
Nacisk na oś przednią	1850	
Nacisk na oś tylną	2240	
Masa przyczepy z hamulcem	3000	
Masa przyczepy bez hamulca	750	
Ładowność (kg) *	1710	1701
Pojemność zbiornika paliwa (l)	75	

Koła i zawieszenie

	Wersja krótka (5,7 m)	Wersja długa (6,2 m)
Drążki stabilizatora		
Przód	std	std
Tył	niedostępne	std
Zawieszenie kół przednich	Niezależne z kolumnami MacPhersona z poprzecznym resorem piórowym	
Zawieszenie kół tylnych	Oś sztywna z parabolicznymi resorami piórowymi	
Koła (rozmiar konfiguracja)	16 x 6.5J; pojedyncze z przodu i z tyłu	
Opony	235/65 R16C – 8PR	

Hyundai Motor Poland Sp. z o.o. zastrzega sobie prawo wprowadzenia bez uprzedzenia zmian danych zawartych w niniejszym cenniku, w tym parametrów technicznych, wyposażenia, cen i specyfikacji pojazdów. W szczególności ceny są zróżnicowane w zależności od terminów dostaw. Wzory kolorów wnętrza i nadwozia przedstawione w cenniku mogą różnić się od rzeczywistych z powodu ograniczeń technologii druku. Wszelkie informacje podane w cenniku nie stanowią oferty w rozumieniu Kodeksu cywilnego. Informacje znajdujące się w niniejszym cenniku nie stanowią i nie będą stanowiły części umowy nabycia samochodu zawartej między konsumentem a Autoryzowanym Dealerem Hyundai. Wiążące ustalenie ceny, wyposażenia i specyfikacji pojazdu następuje w umowie jego sprzedaży, a określenie parametrów technicznych zawiera świadectwo homologacji typu pojazdu.

Podane w cenniku informacje na temat gwarancji pojazdu nie stanowią udzielenia kupującemu gwarancji. Gwarancja zostanie udzielona przy sprzedaży pojazdu, a jej warunki zostaną określone w dokumencie gwarancyjnym. Podane wartości zużycia paliwa oraz emisji CO₂ stanowią dane porównawcze uzyskane na podstawie pomiarów stanowiskowych wykonanych w warunkach ściśle określonych Dyrektywą Europejskiej Komisji Gospodarczej nr (EC) 715/2007. Wielkość zużycia paliwa oraz emisji CO₂ w warunkach rzeczywistych może się różnić od danych katalogowych, na co mają szczególny wpływ: technika jazdy kierowcy oraz rodzaj eksploatacji, warunki drogowe, warunki pogodowe, jakość paliwa, stan techniczny pojazdu oraz jego obciążenie. Zestawienie zużycia paliwa i emisji CO₂ zawierające dane wszystkich nowych samochodów marki Hyundai jest dostępne nieodpłatnie w każdym autoryzowanym punkcie sprzedaży pojazdów.

* Dane orientacyjne, dotyczą tylko modelu bazowego i nie uwzględniają wyposażenia dodatkowego.

Twój dealer Hyundai:

