

# Cennik modelu Rocznik 2017

5  
LAT

**GWARANCJI**  
BEZ LIMITU KILOMETRÓW

## ix20

**Wyprzedaż  
Hyundai 2017**



**Upust 7 000 zł**  
dla wszystkich wersji



**Odkup  
2 000 zł**  
Twojego obecnego samochodu



Promocyjne  
finansowanie  
  
Atrakcyjne  
ubezpieczenie

## Cennik promocyjny

SILNIK / WERSJA	CLASSIC	CLASSIC PLUS	COMFORT	PREMIUM	
SILNIKI BENZYNOWE	<b>1.4 MPI MT</b> (90 KM) BlueDrive	46 100 BlueDrive	52 600 BlueDrive	58 100 BlueDrive	72 400
	<b>1.6 MPI MT</b> (125 KM)	-	55 700 BlueDrive	61 200 BlueDrive	75 500
	<b>1.6 MPI AT</b> (125 KM)	-	60 300	65 800	80 100
SILNIKI DIESLA	<b>1.4 CRDI MT</b> (77 KM)	-	58 600 BlueDrive	64 100 BlueDrive	78 400
	<b>1.4 CRDI MT</b> (90 KM)	-	60 600 BlueDrive	66 100 BlueDrive	80 400

MT - manualna skrzynia biegów, AT - automatyczna skrzynia biegów  
Konfiguracje z oznaczeniem BlueDrive wyposażone są standardowo w system BlueDrive (Stop&Go).

# Cennik modelu Rocznik 2017

## ix20

**5** LAT  
**GWARANCJI**  
BEZ LIMITU KILOMETRÓW



### Cennik podstawowy

SILNIK / WERSJA	CLASSIC	CLASSIC PLUS	COMFORT	PREMIUM	
SILNIKI BENZYNOWE	<b>1.4 MPI MT</b> (90 KM) BlueDrive	53 100 BlueDrive	59 600 BlueDrive	65 100 BlueDrive	79 400
	<b>1.6 MPI MT</b> (125 KM)	-	62 700 BlueDrive	68 200 BlueDrive	82 500
	<b>1.6 MPI AT</b> (125 KM)	-	67 300	72 800	87 100
SILNIKI DIESLA	<b>1.4 CRDI MT</b> (77 KM)	-	65 600 BlueDrive	71 100 BlueDrive	85 400
	<b>1.4 CRDI MT</b> (90 KM)	-	67 600 BlueDrive	73 100 BlueDrive	87 400

MT - manualna skrzynia biegów, AT - automatyczna skrzynia biegów  
Konfiguracje z oznaczeniem BlueDrive wyposażone są standardowo w system BlueDrive (Stop&Go).

## Bezpieczeństwo

	Classic	Classic Plus	Comfort	Premium
Przednie poduszki bezpieczeństwa	●	●	●	●
Wyłącznik poduszki bezpieczeństwa pasażera	●	●	●	●
Przednie poduszki boczne	●	●	●	●
Boczne poduszki kurtynowe	●	●	●	●
Aktywne zagłówki	●	●	●	●
Przygotowanie ISOFIX	●	●	●	●
Liczba tarcz hamulcowych, w tym wentylowanych	4/2	4/2	4/2	4/2
Elektroniczny rozdział siły hamowania	●	●	●	●
Blokada drzwi tylnych	●	●	●	●
ABS z asystentem hamowania (EBD)	●	●	●	●
ESP z funkcją HAC	●	●	●	●

## Komfort

Centralny zamek immobiliserem	●	●	●	●
Przednie szyby elektrycznie sterowane	●	●	●	●
Regulacja wysokości siedzenia kierowcy	●	●	●	●
Elektryczne wspomaganie kierownicy	●	●	●	●
Oświetlenie przedziału bagażowego	●	●	●	●
Dwa gniazdko 12V (z przodu i w bagażniku)	●	●	●	●
Składany kluczyk z alarmem sterowanym pilotem	●	●	●	●
Lampki do czytania z przodu	●	●	●	●
Podświetlane lusterko do makijażu	●	●	●	●
Chłodzony schowek	●	●	●	●
Klimatyzacja manualna	2900 zł	●	●	●
Klimatyzacja automatyczna	●	1500 zł	●	●
Tylne szyby elektrycznie sterowane	●	●	●	●
Dostęp bezkluczykowy z przyciskiem Start/Stop	●	●	●	●
Czujnik deszczu	●	●	●	●
Tempomat	●	●	●	●
Podgrzewane siedzenia przednie	●	●	●	●
Podgrzewana kierownica	●	●	●	●
Tylne czujniki parkowania	●	●	●	●
Czujniki ciśnienia w oponach	●	●	●	●

## Zewnętrzne

Rozmiar obręczy kół	R15	R15	R16	R17*
Aluminiowe obręcze kół	●	●	●	●
Rozmiar opon	195/65	195/65	205/55	205/50*
Koło zapasowe dojazdowe	●	●	●	●
Spoiler dachowy	●	●	●	●
Przednie światła przeciwmgielne	●	●	●	●
Światła do jazdy dziennej	●	●	●	●
Automatyczne światła	●	●	●	●
Lusterka boczne elektrycznie sterowane i podgrzewane	●	●	●	●
Lusterka boczne w kolorze nadwozia	●	●	●	●
Ze zintegrowanymi kierunkowskazami	●	●	●	●
Tylne światła LED	●	●	●	●
Przedni grill z chromowanymi elementami	●	●	●	●
Chromowane klamki zewnętrzne	●	●	●	●
Elektrycznie podgrzewana szyba przednia (częściowo)	●	●	●	●
Przyciemniane tylne szyby	●	●	●	●
Lusterka składane elektrycznie	●	●	●	●
Lakier metalik/perłowy	2100 zł	2100 zł	2100 zł	2100 zł

## Wewnętrzne

Zasłona przestrzeni bagażowej (roleta)	●	●	●	●
Kierownica regulowana w dwu płaszczyznach	●	●	●	●
Oparcie siedzenia tylnego z dzielonym oparciem 60:40	●	●	●	●
Obniżana podłoga bagażnika	●	●	●	●
Tapicerka materiałowa	●	●	●	●
Wydzielone miejsce na okulary w schowku na rękawiczki	●	●	●	●
Komputer pokładowy	●	●	●	●
Sortownik pod podłogą bagażnika	●	●	●	●
Podłokietnik przedni	●	●	●	●
Siatka zabezpieczająca bagaż	●	●	●	●
Kieszenie w oparciach siedzeń przednich	●	●	●	●
Skórzana kierownica i gałka zmiany biegów	●	●	●	●
Tapicerka materiałowo - skórzana w kolorze brązowym	●	●	●	●
Lusterko wsteczne fotochromatyczne	●	●	●	●
Niebieskie podświetlenie zegarów (Supervision Cluster)	●	●	●	●
Dach panoramiczny	●	●	4000 zł	4000 zł

## Audio

Audio RDS/CD/MP3	●	●	●	●
Nawigacja fabryczna z pakietem aktualizacji MapCare, kamerą cofania i Bluetooth	●	●	5500 zł	●
Połączenie bezprzewodowe Bluetooth	●	●	●	●
Zdalne sterowanie audio na kierownicy	●	●	●	●
Liczba głośników (w tym wysokotonowe)	2	6 (2)	6 (2)	6 (2)
Podłączenie AUX, USB, iPod	●	●	●	●
Kabel iPod	●	●	●	●

## Pakiety

Pakiet Wygoda (Tylne szyby elektrycznie sterowane)	●	2000 zł	●	●
--	---	---------	---	---

\* Wersja z automatyczną skrzynią biegów 205/55 R16





**5 lat gwarancji bez limitu kilometrów\*** wyraża nasze zaangażowanie w oferowanie najwyższej jakości i świetnej obsługi.

Dzięki temu będziesz cieszyć się jazdą przez długie lata.

Gwarancja obejmuje również:

**5 lat Assistance** | Pięcioletnia usługa pomocy drogowej obejmuje próbę naprawienia pojazdu na miejscu.

W zależności od sytuacji zapewniamy: holowanie do najbliższego dealera Hyundai, pojazd zastępczy, transport pasażerów lub zakwaterowanie. Szczegółowe warunki u dealerów.

**5 lat bezpłatnej kontroli stanu technicznego** | Raz w roku użytkownik ma prawo do wykonania w ASO bezpłatnego sprawdzenia pięciu punktów kontrolnych samochodu. Usługa jest wykonywana poza przeglądami wynikającymi z harmonogramu przeglądów okresowych.

## Kolory nadwozia



**POLAR WHITE**  
(PYW)



**WHITE SAND**  
(Y3Y - METALIK)



**PLATINIUM SILVER**  
(U3S - METALIK)



**MICRON GREY**  
(Z3G - PERŁOWY)



**ARA BLUE**  
(R3U - METALIK)



**STARGAZING BLUE**  
(SG5 - PERŁOWY)



**FIERY RED**  
(PR2 - METALIK)



**DEMITASSE BROWN**  
(RB4 - PERŁOWY)



**PHANTOM BLACK**  
(PAE - PERŁOWY)


## Wykończenie wnętrza

**Beżowe (MCH)**




**Tapicerka materiałowa**  
**Classic, Classic Plus**

**Czarne (EQ)**




**Tapicerka materiałowa**  
**Classic, Classic Plus**


**Brązowe**



**Skóra/Materiał**  
**Premium**



**Tapicerka materiałowa**  
**Comfort**



**Tapicerka materiałowa**  
**Comfort**

\*Powyższe informacje nie określają wszystkich warunków gwarancji. W przypadku, gdy zakup samochodu nastąpił w celu prowadzenia jednej z następujących działalności gospodarczych: taksówka, wypożyczalnia, płatny przewóz osób, gwarancja mechaniczna wynosi 3 lata (36 miesięcy) z limitem 100 000 km kilometrów w zależności od, co wystąpi wcześniej, podobne ograniczenia dotyczą innych elementów gwarancji.

Szczegóły u Dealerów. Podane dane mają charakter informacyjny.

Szczegółowe warunki gwarancji znajdują się w Książce Gwarancyjnej.

## Silnik

Oznaczenie silnika	GAMMA 1.4 MPI	GAMMA 1.6 MPI	U2 1.4 CRDi DPF	
Skrzynia biegów	5 M/T	6 M/T lub 6 A/T	6 M/T	6 M/T
Rodzaj paliwa	Bezołowiowa 95		Olej napędowy	
Norma spalin	EURO VI			
Filter cząstek stałych CPF	-		Standard	
Pojemność silnika (cm <sup>3</sup> )	1396	1591	1396	
Średnica x skok	77 x 74.99	77 x 85.44	75 x 79	
Układ paliwowy	Wtrysk wielopunktowy		Common Rail	
Rozrząd	DOHC			
Liczba cylindrów / układ cylindrów	4 / rzędowy			
Stopień sprężania	10,5:1		16:1	

## Osiągi

Moc maksymalna (KM / przy obr./min)	90/6000	125/6300	77/4000	90/4000
Maksymalny moment obrotowy (Nm przy obr./min)	137/5000	156/4200	240/1500-2000	
Prędkość maksymalna (km/h) (A/T)	168	185 (180)	160	167
Przyspieszenie 0-100 km/h (s) (A/T)	12,8	10,8 (11,5)	15,2	14,2

## Zużycie paliwa i emisja CO<sub>2</sub>

Emisja CO <sub>2</sub> - wartość uśredniona (g/km) (A/T)	130	139 (150)	110	110
Cykl miejski (l/100 km) (A/T)	6,6	7,1 (8,6)	4,9	4,9
Cykl pozamiejski (l/100 km) (A/T)	5,1	5,2 (5,2)	3,8	3,8
Cykl mieszany (l/100 km) (A/T)	5,6	5,9 (6,5)	4,2	4,2

## Wymiary i masy

Długość / szerokość bez lusterek / wysokość (mm)	4115 / 1765 / 1600			
Rozstaw osi (mm)	2615			
Rozstaw kół przód/tył (mm)	1553 / 1557			
Zwis przód/tył (mm)	805 / 680			
Prześwit (mm)	-			
Miejsce na nogi (mm)	1080 / 901			
Od siedziska do dachu (mm)	1020 / 980			
Na wysokości ramion (mm)	1396 / 1370			
Pojemność bagażnika (l) VDA (do wys. Okien/maks)	440 / 1468			
Minimalna masa własna (kg) (A/T)	1178	1180 (1222)	1270	1270
Masa całkowita (kg) (A/T)	1710	1780 (1800)	1800	1800
Masa przyczepy z hamulcem (kg) (A/T)	1300	1300 (1100)	1300	1300
Masa przyczepy bez hamulca (kg)	550			
Pojemność zbiornika paliwa (l)	50			

## Koła i zawieszenie

Zawieszenie kół przednich	Typu McPherson
Zawieszenie kół tylnych	Belka skrętna
Amortyzatory	Gazowe
Koła	6.0JX15" (STAL), 6.5JX16" (AL), 7.0JX17" (AL.)
Opony	195/65 R15, 205/55 R16, 205/50 R17
Koło zapasowe	Std: koło dojazdowe

## Wymiary



Hyundai Motor Poland Sp. z o.o. zastrzega sobie prawo wprowadzenia bez uprzedzenia zmian danych zawartych w niniejszym cenniku, w tym parametrów technicznych, wyposażenia, cen i specyfikacji pojazdów. W szczególności ceny są zróżnicowane w zależności od terminów dostaw. Wzory kolorów wnętrza i nadwozia przedstawione w cenniku mogą różnić się od rzeczywistych z powodu ograniczeń technologii druku. Wszelkie informacje podane w cenniku nie stanowią oferty w rozumieniu Kodeksu cywilnego. Informacje znajdujące się w niniejszym cenniku nie stanowią i nie będą stanowiły części umowy nabycia samochodu zawartej między konsumentem a Autoryzowanym Dealerem Hyundai. Wiążące ustalenie ceny, wyposażenia i specyfikacji pojazdu następuje w umowie jego sprzedaży, a określenie parametrów technicznych zawiera świadectwo homologacji typu pojazdu.

Podane w cenniku informacje na temat gwarancji pojazdu nie stanowią udzielenia kupującemu gwarancji. Gwarancja zostanie udzielona przy sprzedaży pojazdu, a jej warunki zostaną określone w dokumencie gwarancyjnym. Podane wartości zużycia paliwa oraz emisji CO<sub>2</sub> stanowią dane porównawcze uzyskane na podstawie pomiarów stanowiących wykonanych w warunkach ściśle określonych Dyrektywą Europejskiej Komisji Gospodarczej nr 80/1268/EEC. Wielkość zużycia paliwa oraz emisji CO<sub>2</sub> w warunkach rzeczywistych może się różnić od danych katalogowych, na co mają szczególny wpływ: technika jazdy kierowcy oraz rodzaj eksploatacji, warunki drogowe, warunki pogodowe, jakość paliwa, stan techniczny pojazdu oraz jego obciążenie. Zestawienie zużycia paliwa i emisji CO<sub>2</sub> zawierające dane wszystkich nowych samochodów marki Hyundai jest dostępne nieodpłatnie w każdym autoryzowanym punkcie sprzedaży pojazdów.

Twój dealer Hyundai: